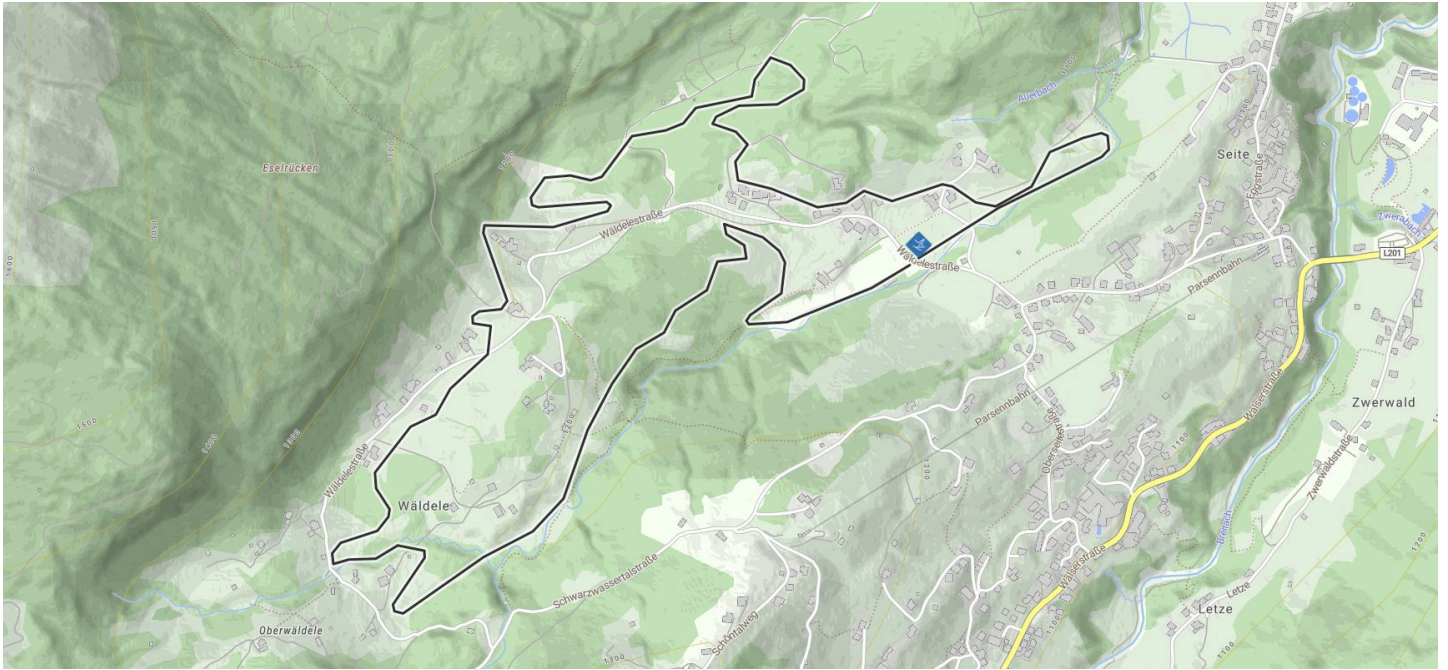


SCHWER LANGLAUF



TOURENBESCHREIBUNG

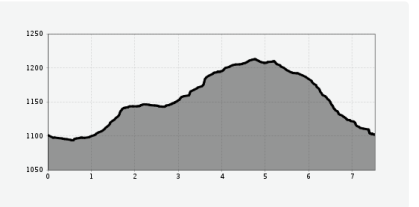
Die Küren-Wäldele-Runde ist ein mittelschwerer Rundkurs auf der Schwarzwasserloipe. Die Küren-Wäldele-Runde wird ausschließlich für Klassische Technik präpariert.
 Die Schwarzwasserloipe führt mit Start in der Au über einen Rundkurs in den Riezler Ortsteil Egg und durch die Ladstatt ins Wäldele.
 Die Schwarzwasserloipe ist mit den vielen kurzen, aber dennoch recht steilen Anstiegen und Abfahrten die anspruchsvollste der drei Loipen im Kleinwalsertal. Sie führt durch eine ursprüngliche Winterlandschaft sowie durch die ruhigen, beschaulichen Ortsteile des Kleinwalsertals.
 Das Streckennetz der Schwarzwasserloipe wird ausschließlich für die Klassische Technik präpariert.

↔ Strecke
7.53 KM

🕒 Dauer
2:00 H

⚡ Höhenmeter
126 M

⚡ Höchster Punkt
1218 M



WEGBESCHREIBUNG

Loipeneinstieg: Hirschegg, Au - Bushaltestelle Sportplatz Au bzw. Pakplatz am Sportplatz Au
 oder
 Loipeneinstieg: Hirschegg, Wäldele - Bushaltestelle Wäldele

WEITERE INFOS & LINKS

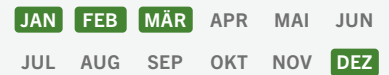
Tipps

Nordic the Valley: Sammle am Checkpoint auf der Küren-Wäldele-Runde einen Stempel für dein Teilnehmerheft der Walsen Nordic Challenge am 31.01.2026 und genieße nach Deinem Langläuferlebnis die winterliche Atmosphäre in der Nordic Lounge an der Steinbockloipe!

Kondition



Beste Jahreszeit



Start: Hirschegg, Au
Ziel: Hirschegg, Au

Morgens **5 °C**
BERG
12 °C
TAL

Mittags **8 °C**
BERG
18 °C
TAL

Abends **2 °C**
BERG
11 °C
TAL